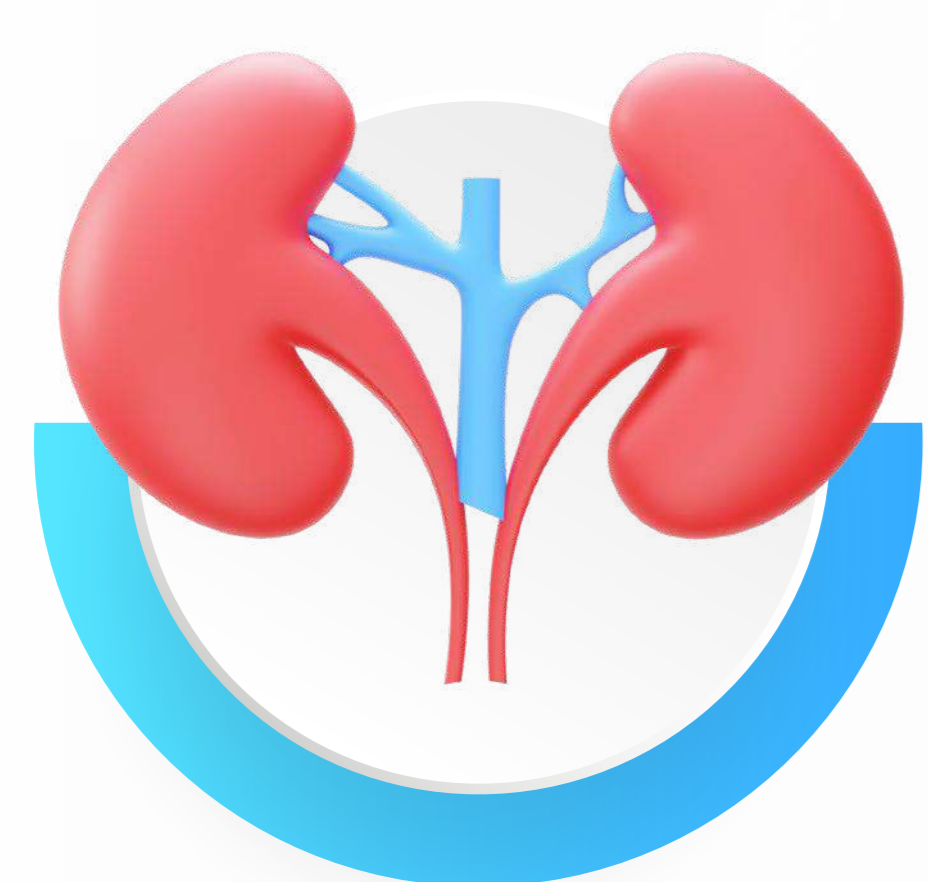


Trasplantes renales



22

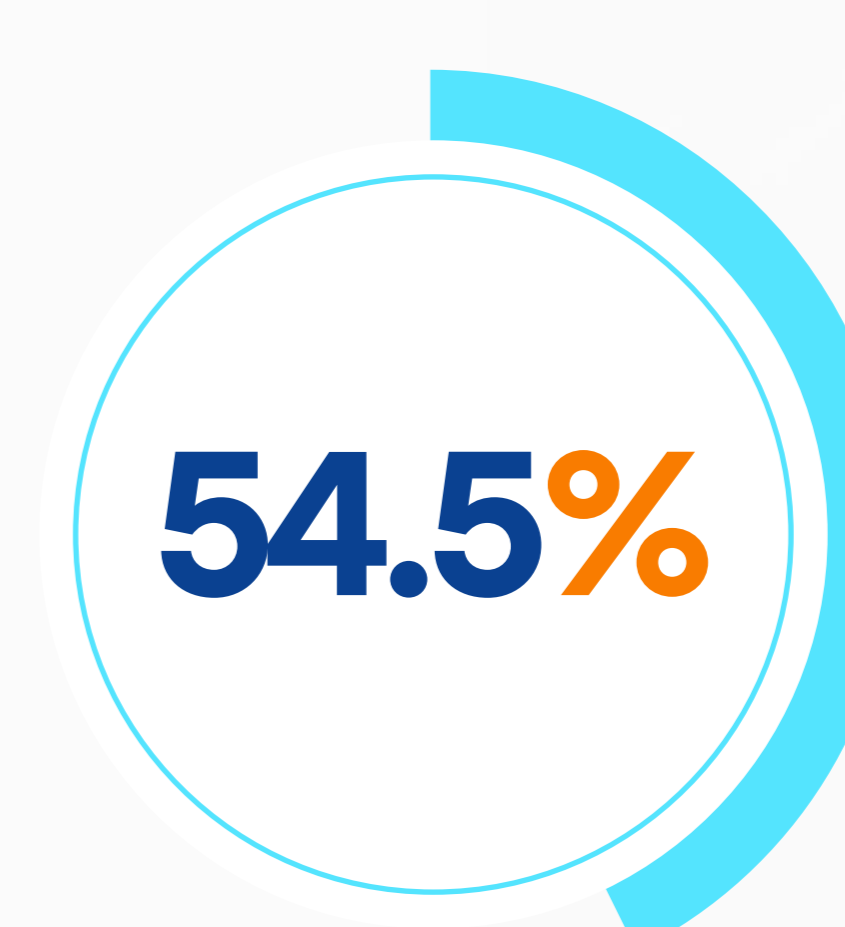
Número de pacientes
trasplantados



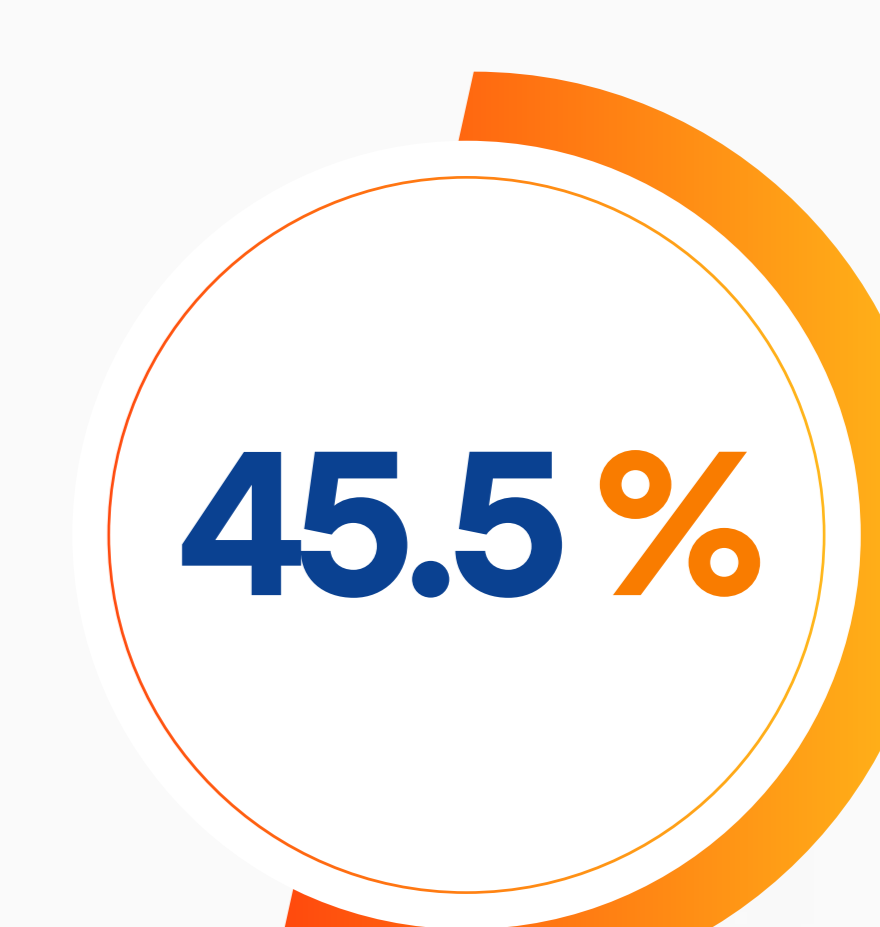
24.4 meses

Tiempo promedio
en lista de espera

≡ Tipo de donante

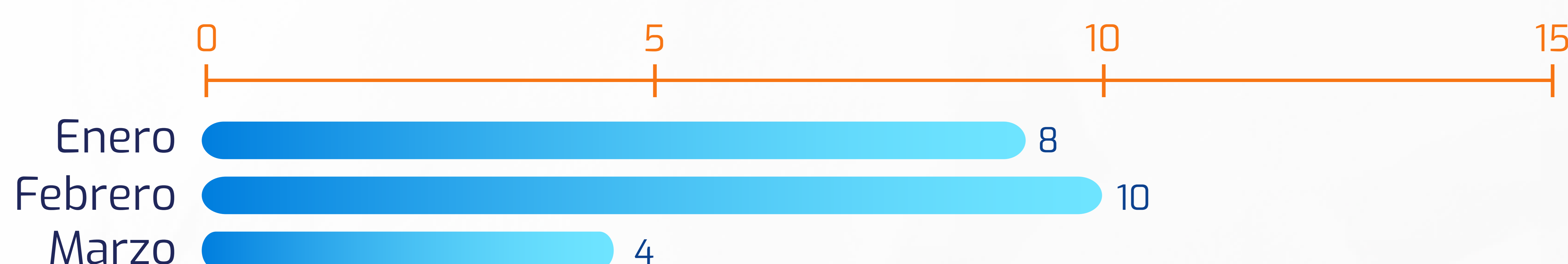


Vivo



Cadavérico

≡ Número de trasplantes por mes



≡ Sede de trasplante

17
Bogotá

5
Barranquilla

Caracterización Fase 3




1.236

Pacientes
atendidos



57.0% Hombres
43.0% Mujeres




58.4% Presencial
41.6% Teleconsulta
Modalidad de atención



98.8%

Satisfacción
reportada por
el paciente



41.7 ± 13.7
Edad promedio
en años



62.8% Bogotá
20.8% Barranquilla
12.8% Cali
3.6% Armenia
Pacientes por sede

Comorbilidades

≡ Distribución de pacientes adultos por IMC:



89.2%

Hipertensión arterial



20.6%

Diabetes mellitus



3.2%

Falla cardíaca



1.9%

Accidente
cerebrovascular



■ Desnutrición: (4.2%)
■ Normal: (52.0%)
■ Sobrepeso: (35.8%)
■ Obesidad Grado 1: (7.3%)
■ Obesidad Grado 2: (0.7%)
■ Obesidad Grado 3: (0.0%)