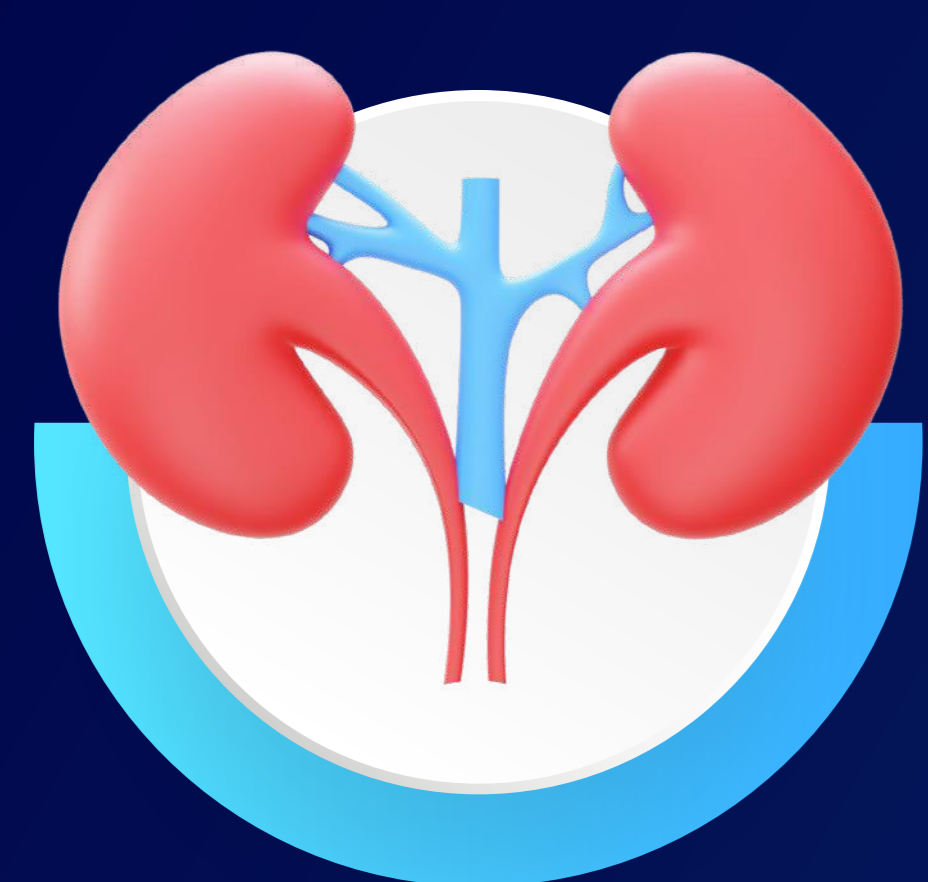


## Trasplantes renales



**81**

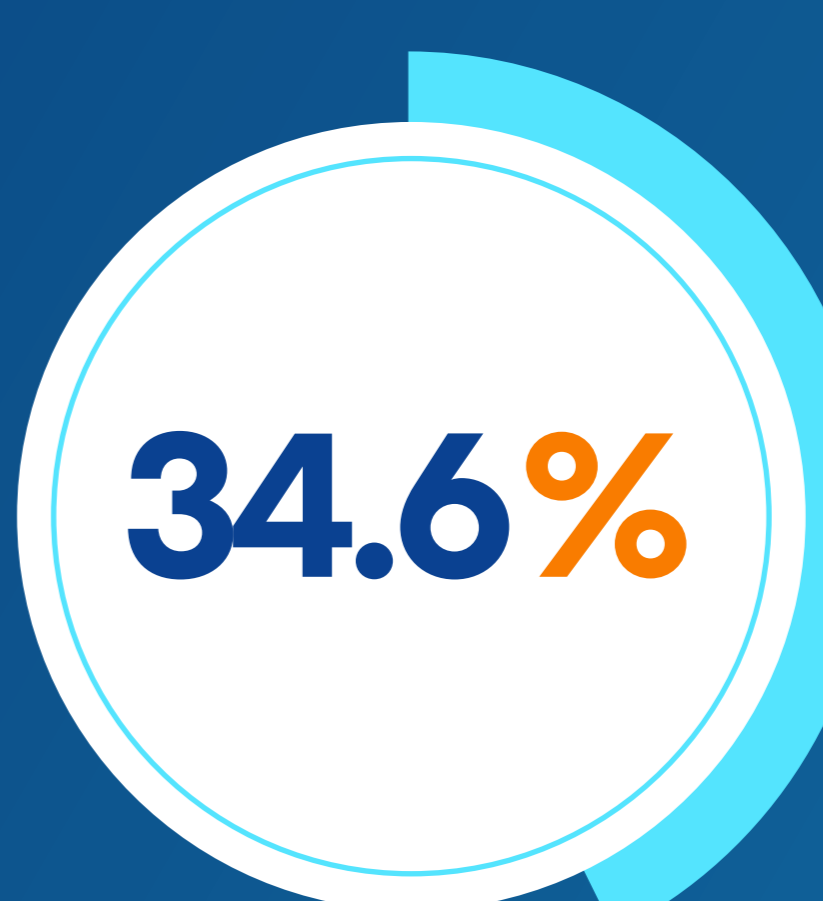
Número de pacientes trasplantados



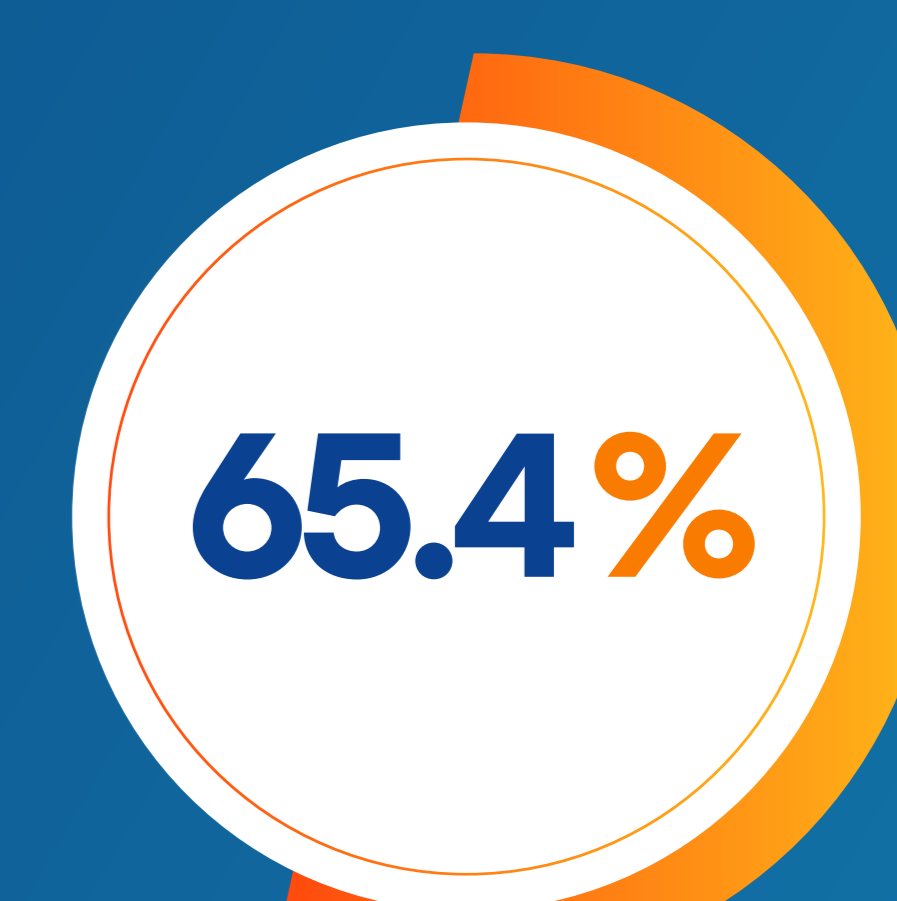
**31.4** meses

Tiempo promedio en lista de espera

### Tipo de donante



Vivo



Cadavérico

### Número de trasplantes por mes



### Sede de trasplante

**58**  
Bogotá

**23**  
Barranquilla

## Caracterización Fase 3



**1.250**

Pacientes atendidos



**98.9%**

Satisfacción reportada por el paciente



**40.8 ± 14**

Edad promedio en años



**55.4%**


Hombres



**44.6%**

Mujeres

### Distribución de pacientes adultos por IMC:



## Comorbilidades



**57.0%**

Hipertensión arterial



**14.9%**

Diabetes mellitus



**3.1%**

Falla cardíaca



**1.7%**

Accidente cerebrovascular

Desnutrición:	(3.9%)
Normal:	(54.5%)
Sobrepeso:	(34.1%)
Obesidad Grado 1:	(6.2%)
Obesidad Grado 2:	(1.2%)
Obesidad Grado 3:	(0.1%)