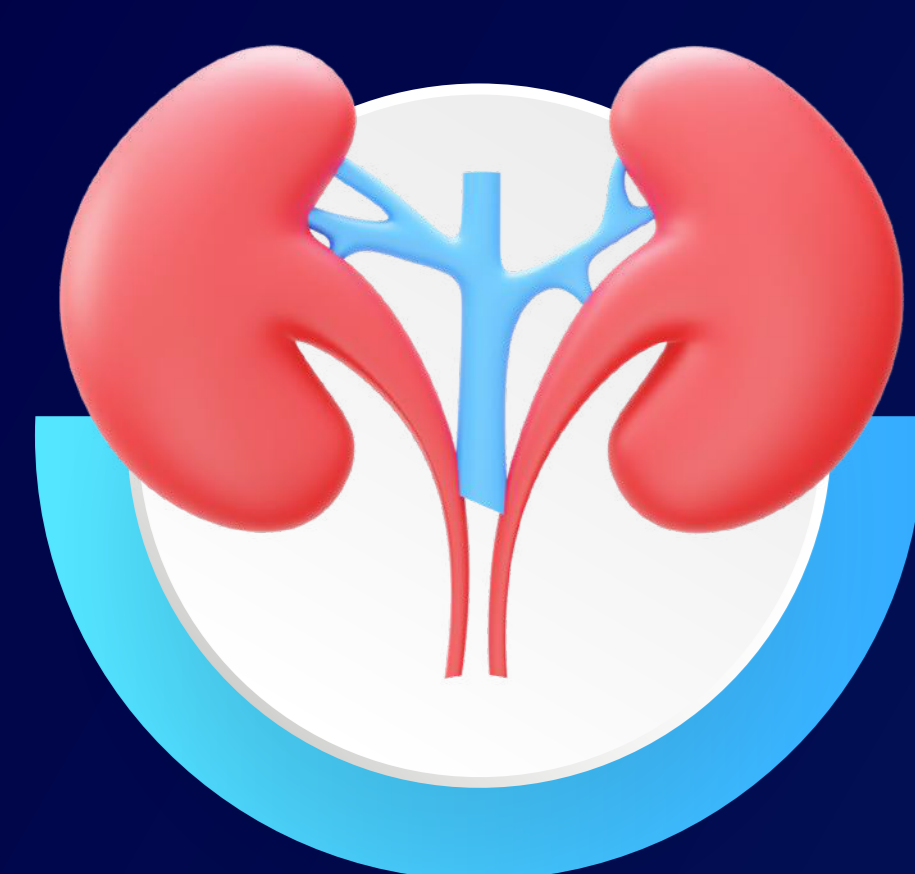


Trasplantes Renales




51
Trasplantes Renales



24.38
Meses en lista de espera

Número de Trasplantes por mes



Tipo de donante



Cadavérico



Vivo

Sede de trasplante

39
Bogotá

12
Barranquilla

Caracterización Fase 3



1.041
Pacientes atendidos



98.35%
Satisfacción reportada por el paciente



55.43%
Hombres



44.57%
Mujeres




40.35 ± 13.90
Edad promedio en años

Pacientes por sede




65.32%
Bogotá



19.40%
Barranquilla



13.35%
Cali



1.92%
Armenia


Modalidad de atención



Comorbilidades



62.84%
Hipertensión arterial



15.56%
Diabetes mellitus




2.59%
Falla cardíaca



1.25%
Accidente cerebrovascular

Distribución de pacientes adultos por IMC:



- Desnutrición (4.24%)
- Normal (53.83%)
- Sobrepeso (34.99%)
- Obesidad Grado 1 (6.00%)
- Obesidad Grado 2 (0.83%)
- Obesidad Grado 3 (0.10%)